



ФЕДЕРАЛЬНАЯ СЛУЖБА  
ГОСУДАРСТВЕННОЙ СТАТИСТИКИ

# Оперативные данные по индексу потребительских цен в Ленинградской области



июнь 2021 года



ФЕДЕРАЛЬНАЯ СЛУЖБА  
ГОСУДАРСТВЕННОЙ СТАТИСТИКИ

# Оперативные данные по ИПЦ

июнь 2021 года

- 01 ИНДЕКСЫ ПОТРЕБИТЕЛЬСКИХ ЦЕН
- 02 ИНДЕКСЫ ЦЕН НА ОТДЕЛЬНЫЕ ГРУППЫ  
И ВИДЫ ПРОДОВОЛЬСТВЕННЫХ ТОВАРОВ
- 03 ИНДЕКСЫ ЦЕН НА ОТДЕЛЬНЫЕ ГРУППЫ  
НЕПРОДОВОЛЬСТВЕННЫХ ТОВАРОВ
- 04 ИНДЕКСЫ ЦЕН И ТАРИФОВ НА УСЛУГИ

\* Ежемесячные данные оперативной статистики



# ИНДЕКСЫ ПОТРЕБИТЕЛЬСКИХ ЦЕН В ЛЕНИНГРАДСКОЙ ОБЛАСТИ



В % К ПРЕДЫДУЩЕМУ МЕСЯЦУ

**ИНДЕКС ПОТРЕБИТЕЛЬСКИХ ЦЕН  
ИЮНЬ 2021 В % К МАЮ 2021**

**ИПЦ 100,70**

ИПЦ

**100,64**

Все товары

**100,80**

Продовольственные товары

**100,43**

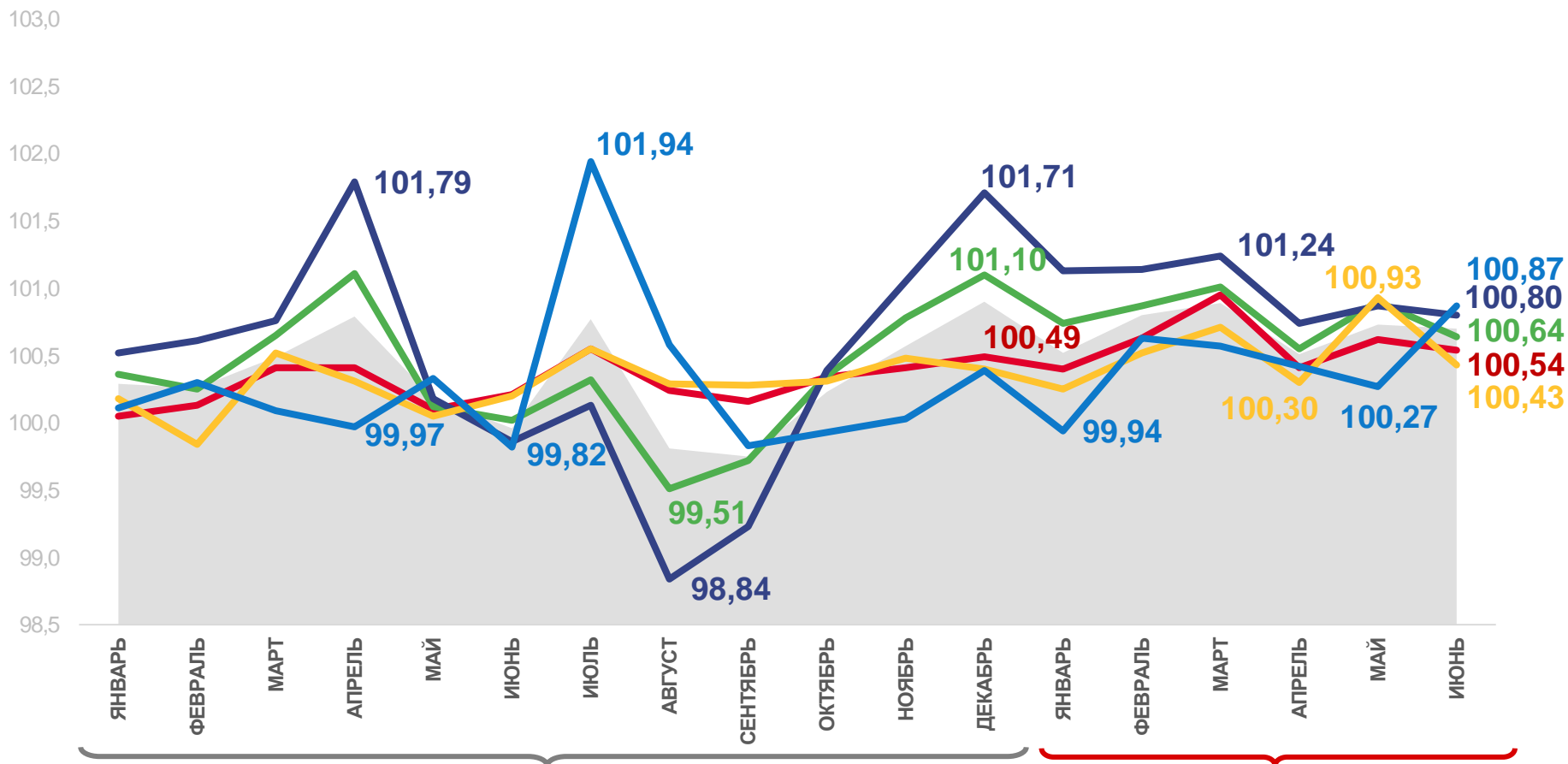
Непродовольственные товары

**100,87**

Услуги

**100,54**

Базовый ИПЦ



2020

2021



Индекс потребительских цен



Все товары



Непродовольственные товары



Базовый индекс потребительских цен



Услуги



Продовольственные товары



# ИНДЕКСЫ ПОТРЕБИТЕЛЬСКИХ ЦЕН В ЛЕНИНГРАДСКОЙ ОБЛАСТИ


В % К ДЕКАБРЮ 2020 ГОДА




**ИНДЕКС ПОТРЕБИТЕЛЬСКИХ ЦЕН  
ИЮНЬ 2021 В % К ДЕКАБРЮ 2020**

 **104,21**  
ИПЦ

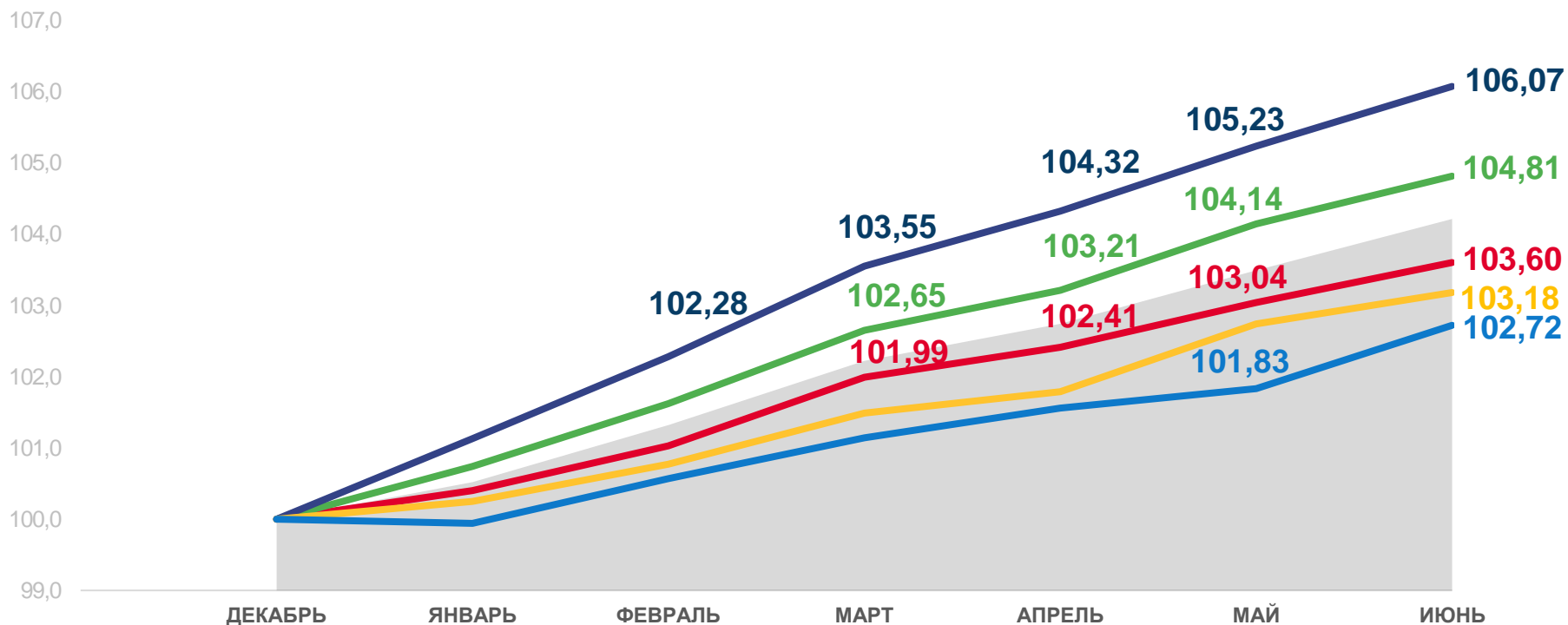
 **104,81**  
Все товары

 **106,07**  
Продовольственные товары

 **103,18**  
Непродовольственные товары


 **102,72**  
Услуги

 **103,60**  
Базовый ИПЦ



2020

2021





# ИНДЕКСЫ ЦЕН НА ОТДЕЛЬНЫЕ ГРУППЫ И ВИДЫ ПРОДОВОЛЬСТВЕННЫХ ТОВАРОВ В ЛЕНИНГРАДСКОЙ ОБЛАСТИ

**ИНДЕКС ЦЕН НА ПРОДОВОЛЬСТВЕННЫЕ ТОВАРЫ  
ИЮНЬ 2021 В % К МАЮ 2021**



**100,80**

Продовольственные товары



**104,92**

Флодоовощная продукция, включая картофель



**102,61**

Рыба и морепродукты пищевые



**101,81**

Крупа и бобовые



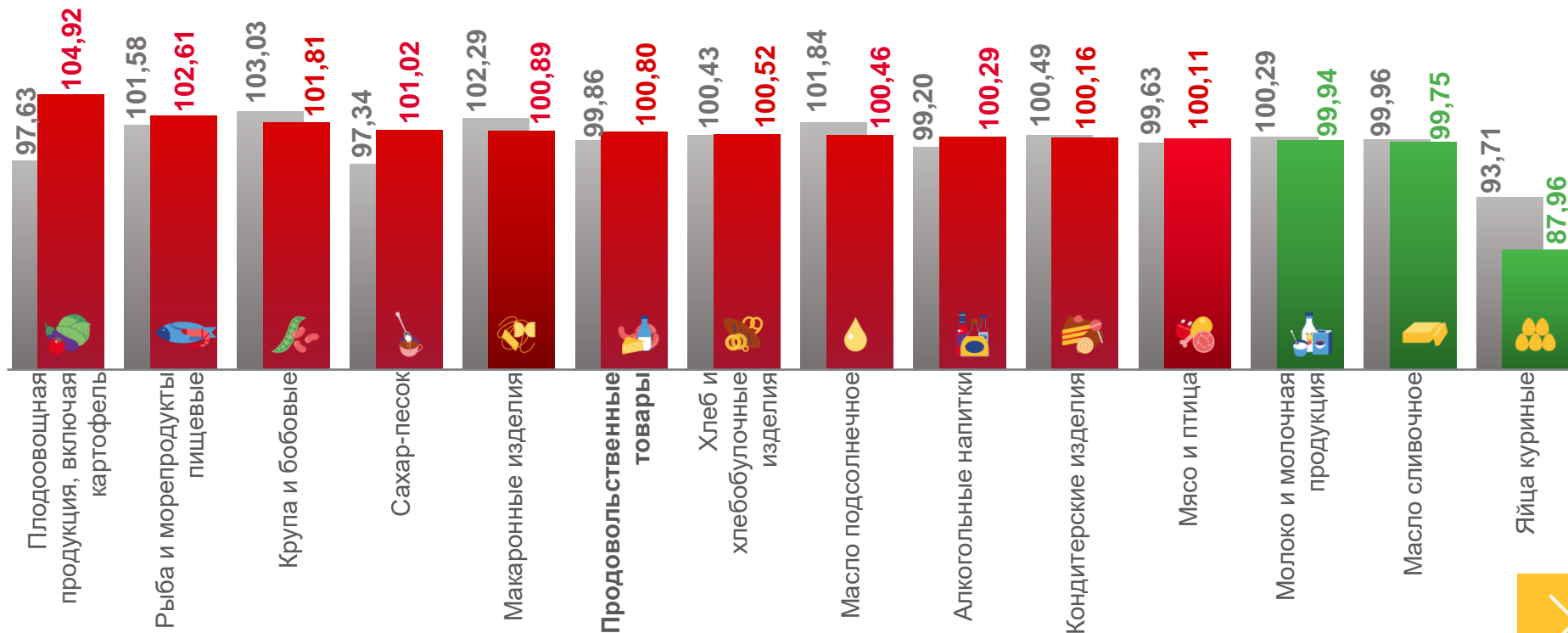
**99,75**

Масло сливочное



**87,96**

Яйца куриные



■ ИЮНЬ 2020 В % К МАЮ 2020

■ ИЮНЬ 2021 В % К МАЮ 2021





# ИНДЕКСЫ ЦЕН НА ОТДЕЛЬНЫЕ ГРУППЫ И ВИДЫ ПРОДОВОЛЬСТВЕННЫХ ТОВАРОВ В ЛЕНИНГРАДСКОЙ ОБЛАСТИ

**ИНДЕКС ЦЕН НА ПРОДОВОЛЬСТВЕННЫЕ ТОВАРЫ ИЮНЬ 2021 В % К ДЕКАБРЮ 2020**

**106,07**

Продовольственные товары

**124,48**

Плодоовощная продукция, включая картофель

**110,42**

Мясо и птица

**108,87**

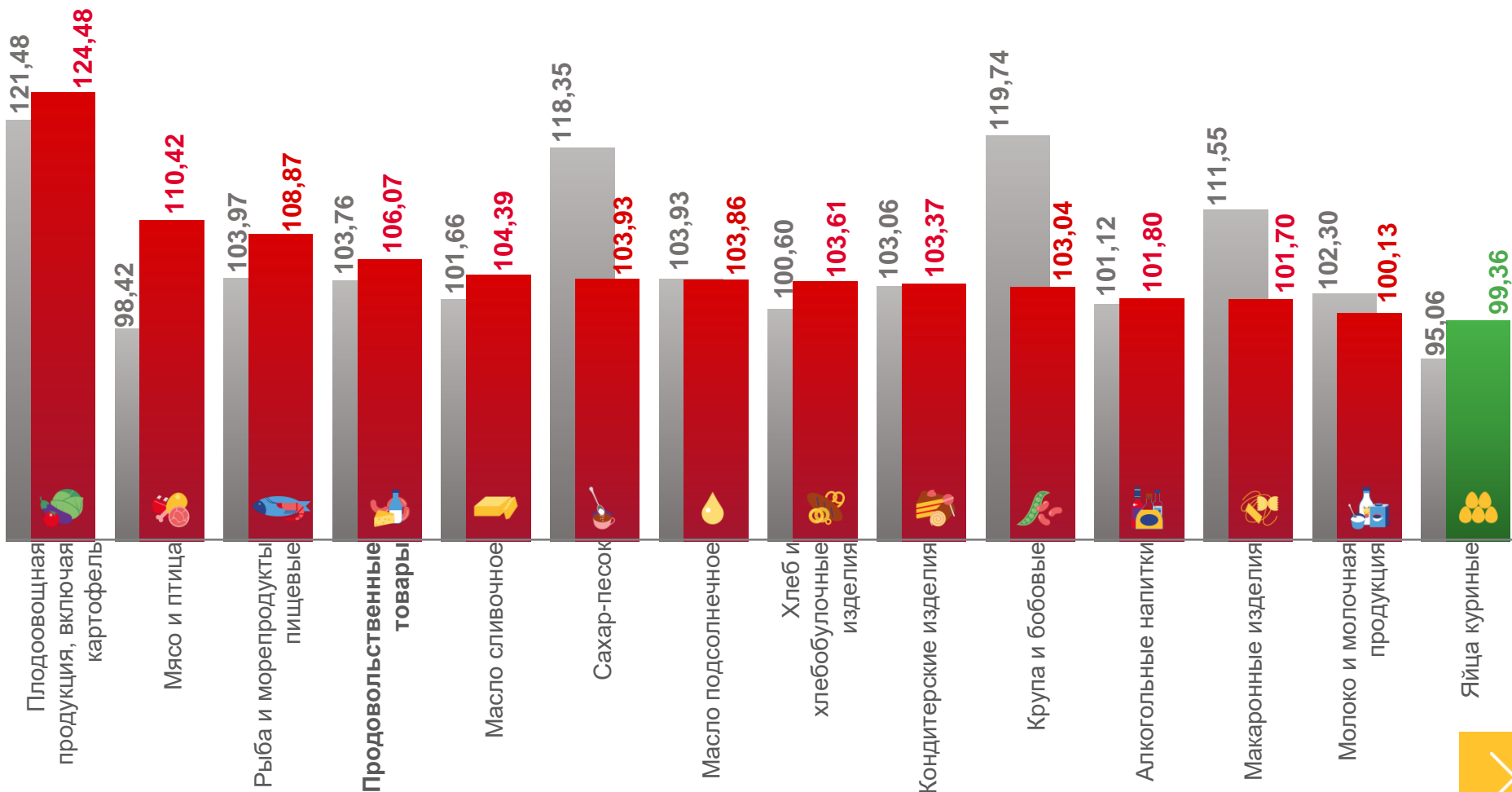
Рыба и морепродукты пищевые

**100,13**

Молоко и молочная продукция

**99,36**

Яйца куриные



■ ИЮНЬ 2020 В % К ДЕКАБРЮ 2019

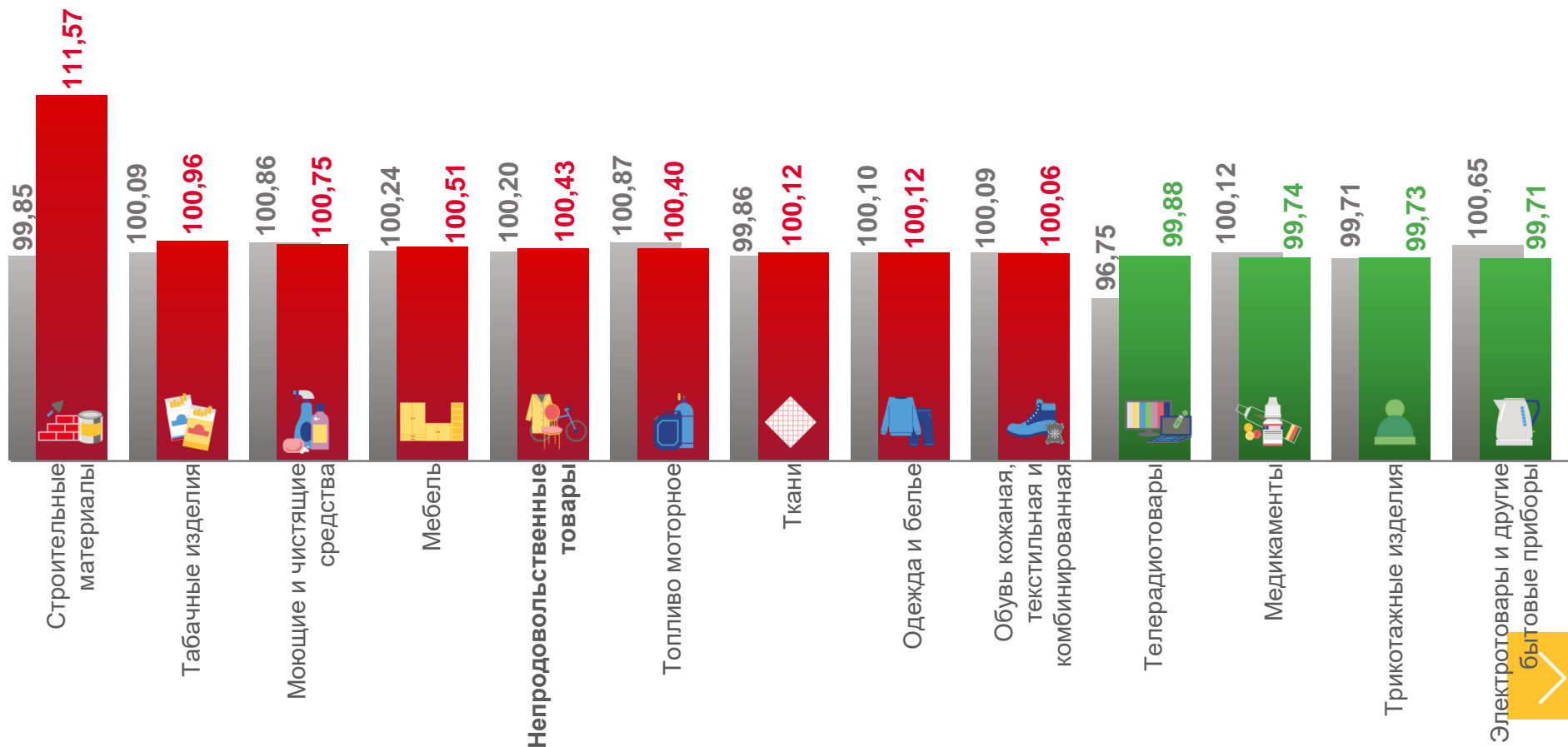
■ ИЮНЬ 2021 В % К ДЕКАБРЮ 2020





# ИНДЕКСЫ ЦЕН НА ОТДЕЛЬНЫЕ ГРУППЫ НЕПРОДОВОЛЬСТВЕННЫХ ТОВАРОВ В ЛЕНИНГРАДСКОЙ ОБЛАСТИ

**ИНДЕКС ЦЕН НА НЕПРОДОВОЛЬСТВЕННЫЕ ТОВАРЫ  
ИЮНЬ 2021 В % К МАЮ 2021**



■ ИЮНЬ 2020 В % К МАЮ 2020

■ ИЮНЬ 2021 В % К МАЮ 2021

# ИНДЕКСЫ ЦЕН И ТАРИФОВ НА УСЛУГИ В ЛЕНИНГРАДСКОЙ ОБЛАСТИ



**ИНДЕКС ЦЕН НА УСЛУГИ  
ИЮНЬ 2021 В % К МАЮ 2021**



Услуги

**100,87**



Услуги пассажирского транспорта

**106,70**



Санаторно-оздоровительные услуги

**104,66**



Услуги в системе образования

**100,00**



Медицинские услуги

**99,94**

